

SWITCH® CRUISE 18

Profitez d'un niveau supérieur de confort et de commodité lors de vos sorties sur l'eau avec famille et amis.

- Amusant pour toute la famille
- Facilité d'utilisation ultime
- Adaptez-le à votre style de vie

PLUS DE CONFORT ET DE COMMODITÉ :

- Sièges et rangement supplémentaires
- Siège conducteur avec appui surélevé
- Lounge arrière
- Toit bimini Switch
- Tapis de pont
- Plateforme de baignade pleine largeur avec points d'attache LinQ®
- Système audio BRP
- Système de navigation Garmin® avec écran tactile de 7 po (230 seulement)

CAPACITÉ	18 pi - 130	18 pi - 170	18 pi - 230
Nombre maximal de personnes à bord (É.-U.)	8	8	8
Nombre maximal de personnes à bord (Canada)	7	7	7
Capacité de poids maximale à bord	525 kg/1 155 lb		
Réservoir à essence	110 L/29 gal		
Capacité de rangement totale	720,6 L/190 gal	800,6 L/211,5 gal	800,6 L/211,5 gal

COQUE

Type	Tricoque
Matériel	Polytec ^{MC} – robuste et résistant aux égratignures

INSTRUMENTATION

Type d'affichage	Affichage numérique de 11,4 cm	
Fonctions principales	Indicateur de vitesse, horloge, consommation d'essence, autonomie de carburant : distance restante et durée restante	
Mode – Système iTC	Mode Sport, mode ECO®, mode à la traîne, régulateur de vitesse	
Système audio	Système audio BRP	
Navigation	Accessoire	Système de navigation Garmin avec écran tactile de 7 po

AUTRES CARACTÉRISTIQUES

- iBR® – Système de frein et de marche arrière
- iDF – Système de pompe antidébris intelligent
- Clé RF D.E.S.S.^{MC}
- Panneaux latéraux transparents
- 4 tables de coin
- 1 table ajustable
- Boîte à gants avec double port USB
- Port 12 V
- Échelle d'embarquement rétractable
- Cœillet de ski
- Système d'attache LinQ®
- Compartiment de rangement sous le pont
- Pochette de rangement sur la console
- Rangement pour ancre intégré
- Lumière de navigation à DEL
- Lumière de courtoisie à DEL
- 4 taquets intégrés
- Générateur de batterie de 650 W



Modèle 18 pi - 230 illustré

- Bleu marin
- Jaune néon
- Rouge lave

MOTEUR ROTAX®

	18 pi - 130	18 pi - 170	18 pi - 230
Moteur Rotax	1630 ACE ^{MC} 130 ECT	1630 ACE 170 ECT	1630 ACE 230 ECT
Puissance moteur	130 ch	170 ch	230 ch
Système de refroidissement	Système de refroidissement en circuit fermé (CLSC)		
Système de frein et marche arrière	Système iBR® (frein et marche arrière)*		
Type de carburant	Essence ordinaire sans plomb (87 octane)		

DIMENSIONS ET POIDS

Poids à sec	1 012 kg / 2 231 lb	1 034 kg / 2 280 lb	1 030 kg / 2 272 lb
Longueur	5,3 m/17,4 pi/208,8 po		
Largeur	2,4 m/93,5 po		
Hauteur (avec bimini descendu)	2,1 m/81,1 po		
Tirant d'eau**	47,5 cm / 18,7 po	47,5 cm / 18,7 po	47,5 cm / 18,7 po

DIMENSIONS ET POIDS DE LA REMORQUE


Poids à sec	285 kg/629 lb
Longueur	5,76 m/227 po
Largeur	2,3 m/90,4 po
Type de remorque	Remorque peinte avec freins incluse/ Remorque galvanisée avec freins (en option)

* Frein électronique, point mort et marche arrière.


** Cette mesure est valable pour le véhicule uniquement dans l'eau, sans passagers.

CONFIGURATIONS


SWITCH CRUISE 18 – 130



SWITCH CRUISE 18 – 170



SWITCH CRUISE 18 – 230



CARACTÉRISTIQUES IMPORTANTES



Expérience de conduite unique

Les Sea-Doo Switch sont amusants, simples et faciles à conduire. Grâce à leur guidon Sea-Doo, ils sont faciles à diriger et extrêmement simples à amarrer.



Pont modulaire Switch

Les tuiles à fixation rapide permettent de transformer la disposition à bord en quelques secondes. Elles sont sécuritaires et offrent l'expérience de personnalisation la plus remarquable et rapide de l'industrie.



Conception Tricoque

La conception unique à trois coques permet une maniabilité agile et précise, des performances excitantes et une stabilité supérieure.



Remorque peinte de haute qualité incluse

Une remorque peinte de haute qualité est incluse dans le prix des Sea-Doo Switch. Remorque galvanisée en option.



Puissant moteur ROTAX® 1630 ACE™

Les moteurs à propulsion Rotax sont fiables et durables pour les environnements marins les plus demandants. Ils offrent un plaisir incomparable et un niveau de manœuvrabilité supérieur à tout ce qui se fait actuellement dans l'industrie du ponton.



Toit bimini Switch

Ce toit bimini de haute qualité est fabriqué d'une toile marine supérieure et est soutenu par une structure robuste et légère en aluminium. Il offre une protection essentielle contre tous les éléments. Se déploie et se referme rapidement.



Plateforme de baignade avec système d'attache LinQ

La plateforme de baignade maintenant de pleine largeur et l'échelle d'embarquement rétractable constituent un espace fonctionnel pour la baignade et les sports nautiques. Les points de fixation LinQ rendent l'accessoirisation sûre, élégante et simple.



Système audio BRP

Installé directement par le fabricant, ce système audio de 100 W complètement étanche et intégrant la technologie Bluetooth[†] produit un son impressionnant dans toutes les conditions.



Régulateur de vitesse

Maintenez votre vitesse préférée pour un niveau de confort supplémentaire. Cette option vous permet de relâcher votre doigt de l'accélérateur afin de mieux profiter des sorties sur l'eau.

© 2023 Bombardier Produits Récréatifs inc. (BRP). Tous droits réservés. ®, MC et le logo BRP sont des marques de commerce de Bombardier Produits Récréatifs inc. ou de ses sociétés affiliées. Produits distribués aux États-Unis par BRP US inc. Toutes les comparaisons de produits et les déclarations sur l'industrie et le marché se réfèrent aux nouveaux pontons dotés d'un moteur à quatre temps. La performance du ponton peut varier en fonction, entre autres, des conditions générales, de la température ambiante, de l'altitude, des habiletés en matière de conduite et du poids du conducteur et des passagers. Les modèles concurrents ont été mis à l'essai dans des conditions identiques. En raison de son engagement permanent envers la qualité et l'aspect innovateur de ses produits, BRP se réserve le droit en tout temps de supprimer ou de modifier les spécifications, prix, conceptions, caractéristiques, modèles ou équipements sans aucune obligation. † Bluetooth est une marque de commerce déposée appartenant à Bluetooth SIG inc. et l'utilisation de cette marque par BRP est sous licence. ‡ Garmin est une marque de commerce de Garmin Ltd ou de ses sociétés affiliées. Imprimé au Canada.