


## 4,200 PSI - 8.5 GPM GAS PRESSURE WASHER WITH HONDA GX690 ENGINE AND TRIPLEX AR XW3028N PUMP

MODEL: B4224HETBAS

- **Powerful Honda V-twin engine** delivers best performance in it's class.
- **Electric start** feature on the engine allows for easy starts. Unit can be wired to the truck or to a battery (sold seperately).
- **Belt drive** system provides longest pump life possible by lowering its heat, vibration and RPM.
- **Industrial grade AR triplex pump** featuring reinforced body, forged brass manifold, solid ceramic plungers, stainless steel check valves and thermal release valve.
- **External unloader** provides enhanced cooling and be set to dump-to-ground bypass water to maximize cooling system.
- **Accessories** sold seperately.
- **Mounted on a powder coated steel plate** with anti-vibration pads that bolts through to mount on a truck or trailer.



Scan the QR code with your mobile device and discover more about this BE Pressure washer.

### ENGINE

MODEL: HONDA GX690  
TYPE: AIR COOLED, 4-STROKE OHV  
DISPLACEMENT: 688CC  
FUEL TYPE: 86 OCTANE, UP TO 10% ETHANOL  
OIL TYPE: SAE 10W30

### PUMP SPECS

MODEL: AR XW3028N  
TYPE: TRIPLEX  
PART NUMBER: 85.120.071  
OIL TYPE: 30W NON-DETERGENT

### UNLOADER

TYPE: EXTERNAL W/36" HOSE  
PART NUMBER: 85.300.033

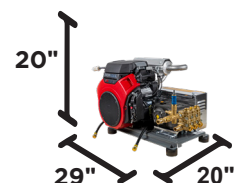
### FRAME

MATERIAL: POWDER COATED STEEL

### BOXED SIZE

LxWxH: 32" x 25" x 27"  
WEIGHT: 185 LBS

### UNIT SIZE



UNIT WEIGHT: 178 LBS


### WARRANTY

MACHINE BASIC: 3 YEARS  
UPC: 777987394209

## LAVEUSE À PRESSION 4,200 PSI - 8.2 GPM AVEC MOTEUR HONDA GX690 POMPE TRIPLEX AR XW3028N

MODÈLE: B4224HETBAS

- **Moteur Honda V-twin** puissant offre les meilleures performances de sa catégorie.
- **Démarrateur électrique sur le moteur** permettant le démarrage facile. L'appareil peut être câblé sur un camion ou une batterie (vendu séparément).
- **Système d'entraînement** par courroie prolonge la longévité de la pompe réduisant sa chaleur, vibration et RPM.
- **Pompe grade industriel AR triplex** est bâti avec des pièces surdimensionné et renforcé livrant un maximum de débit d'eau pour nettoyage rapide
- **Déchargeur externe** fournit un refroidissement amélioré et peut être réglé à déverser au sol l'eau maximisant le système de refroidissement.
- **Accessoires** vendu séparément.
- **Monté sur un cadre en acier thermolaqué** avec coussins anti-vibration se vissant dans le support du camion ou remorque.



Scannez le code QR avec votre cellulaire et apprenez-en plus à propos de cette laveuse BE Pressure.

### MOTEUR

MODÈLE: **HONDA GX690**  
DÉPLACEMENT: **688CC**  
TYPE D'ESSENCE: **86 OCTANE, JUSQU'À 10% ETHANOL**  
TYPE D'HUILE: **SAE 10W30**  
TYPE: **REFROIDISSEMENT PAR AIR, 4-TEMPS OHV**

### SPÉCS POMPE

MODÈLE: **AR XW3028N**  
TYPE: **TRIPLEX**  
NUMÉRO PIÈCE: **85.120.071**  
TYPE D'HUILE: **30W NON-DÉTÉRGENT**

### DÉCHARGEUR

TYPE: **EXTERNE AVEC BOYAU**  
36"  
NUMÉRO PIÈCE: **85.300.033**

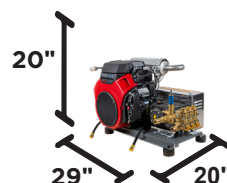
### CHASSIS

MATÉRIEL: **CADRE EN ACIER THERMOLAQUÉ**

### TAILLE DE LA BOÎTE

LxWxH: **32" x 25" x 27"**  
POIDS: **185 LBS**

### DIMENSIONS DE L'APPAREIL



POIDS DE L'APPAREIL: **175 LBS**

### GARANTIE

MACHINE DE BASE: **3 ANS**  
UPC: **777987394209**